

# Indonesia Weekly

2024年6月3日 (対象期間: 2024/5/27~2024/5/31)



A Prudential plc (UK) company

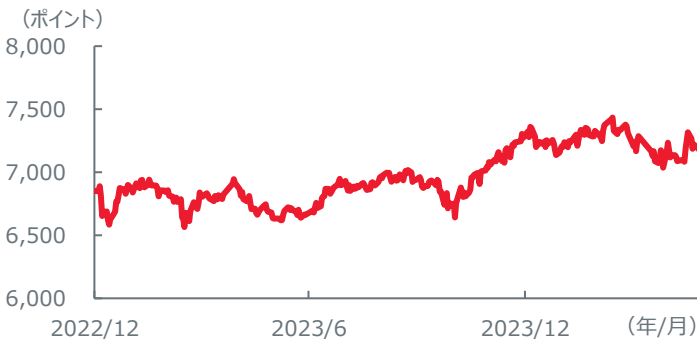
## 【マーケット振り返り】

株式市場は、証券取引所によりウォッチリスト（取引注意銘柄）入りが発表された再生可能エネルギー関連株が大幅下落したことなどから、前週末比で下落しました。

債券市場では、薄商いの中、インドネシア10年国債利回りは、米国債利回りの上昇に連動して上昇（価格は下落）したものの、週末にかけて低下しました。

為替市場では、米連邦準備制度理事会の高官によるタカ派的な発言や、米消費者信頼感指数が予想を上回ったことなどをを受けて米長期金利が上昇し、米ドルが買われたことから、ルピアは前週末比対米ドル、対円ともに下落しました。

## 【株式市場】 ジャカルタ総合指数の推移 (2022年12月30日~2024年5月31日)



前週

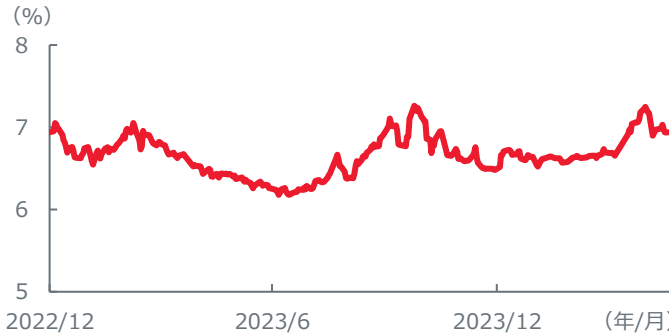
2024/5/22*	2024/5/31	変化率
7,222.38	6,970.74	-3.48%

年初来

2023/12/29	2024/5/31	変化率
7,272.80	6,970.74	-4.15%

\*5月23日、24日は祝日のため休場。

## 【債券市場】 インドネシア自国通貨建て10年国債利回りの推移 (2022年12月30日~2024年5月31日)



前週

2024/5/16*	2024/5/31	変化幅
6.935	6.923	-0.012

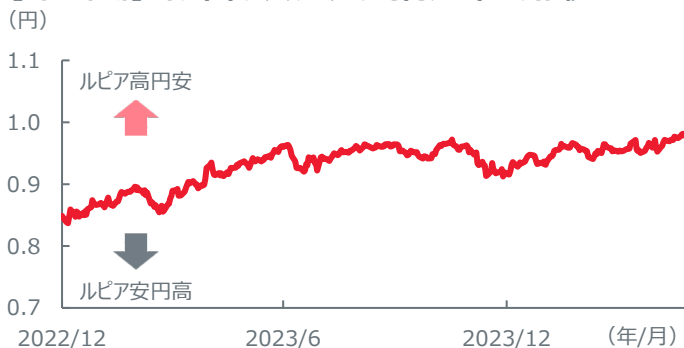
年初来

2023/12/29	2024/5/31	変化幅
6.480	6.923	+0.443

\*17日~22日については、参照データの取引量が十分ではなく価格および利回りの算出がなかったため、また、23日、24日は祝日で休場であったため16日のデータを掲載しております。

## 【為替市場】 インドネシアルピアの対円レート\*の推移 (2022年12月30日~2024年5月31日)

\*100インドネシアルピアの対円レート



前週

2024/5/24	2024/5/31	変化率
0.9816	0.9674	-1.45%

年初来

2023/12/29	2024/5/31	変化率
0.9194	0.9674	+5.22%

出所: グラフおよび表はBloomberg L.P.のデータに基づきイーストスプリング・インベストメンツ作成。

<当資料に関してご留意いただきたい事項> ※当資料は、イーストスプリング・インベストメンツ株式会社が、情報提供を目的として作成した資料であり、金融商品取引法に基づく開示資料ではありません。また、特定の金融商品の勧誘・販売等を目的とした販売用資料ではありません。※当資料は、信頼できると判断された情報等をもとに作成していますが、必ずしもその正確性、完全性を保証するものではありません。※当資料の内容は作成日時点のものであり、当社の見解および予想に基づく将来の見通しが含まれることがありますが、将来予告なく変更されることがあります。また、将来の市場環境の変動等を保証するものではありません。※当資料で使用しているグラフ、パフォーマンス等は参考データをご提供する目的で作成したものです。数値等の内容は過去の実績や将来の予測を示したものであり、将来の運用成果を保証するものではありません。※当資料では、個別企業に言及することがありますが、当該企業の株式について組入の保証や売買の推奨をするものではありません。※当社による事前の書面による同意無く、当資料の全部またはその一部を複製・転用並びに配布することはご遠慮ください。

### イーストスプリング・インベストメンツ株式会社

金融商品取引業者 関東財務局長（金商）第379号 / 加入協会 一般社団法人投資信託協会、一般社団法人日本投資顧問業協会

英国ブルーデンシャル社は、イーストスプリング・インベストメンツ株式会社の最終親会社です。最終親会社およびそのグループ会社は主に米国で事業を展開しているブルーデンシャル・ファイナンシャル社、および英国のM&G社の子会社であるブルーデンシャル・アシュアランス社とは関係がありません。