

Indonesia Weekly

2026年5月11日 (対象期間: 2026/4/27~2026/5/8)



A Prudential plc (UK) company

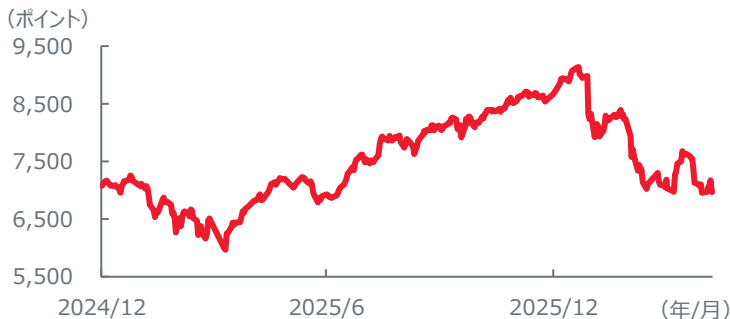
【マーケット振り返り】

株式市場は、引き続き中東情勢の不透明感が払拭されない中、大手指数算出会社であるMSCIによる格下げへの懸念などから、素材および再生可能エネルギー関連銘柄などが売られ、前々週末比で下落しました。

債券市場では、インドネシア国債利回りは、原油価格上昇や引き続き通貨ルピアが下落したことを受けて上昇（価格は下落）基調となりました。その後、5月6日にブルバヤ財務相がセカンダリー市場でインドネシア国債を購入する債券安定化ファンドを再活用する計画についてコメントしたことで国債利回りや債券市場の安定につながるの期待などから利回りは低下し、インドネシア10年国債利回りは前々週末比で低下しました。

為替市場では、ホルムズ海峡封鎖の長期化懸念から原油価格がさらに高騰したことでルピアは対米ドルで一時最安値を更新した中、インドネシア中央銀行（BI）のペリー・ワルジゴ総裁は、ジャカルタで開催された金融システム安定委員会で「ルピア安定に全力を尽くし24時間体制で大規模な介入を行っている」と述べました。ルピアは前々週末比で対米ドル、対円ともに下落しました。

【株式市場】 ジャカルタ総合指数の推移 (2024年12月30日~2026年5月8日)



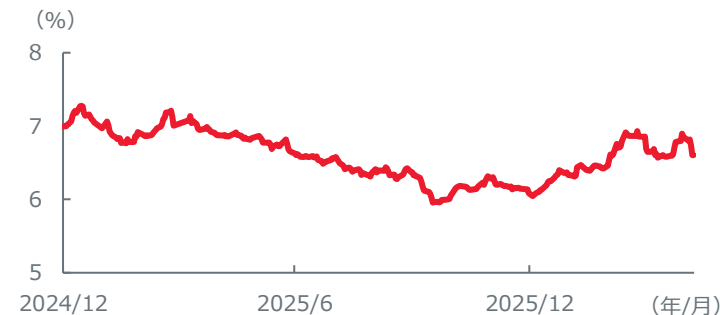
前週 (前週休刊のため2週分)

2026/4/24	2026/5/8	変化率
7,129.49	6,969.40	-2.25%

年初来

2025/12/30	2026/5/8	変化率
8,646.94	6,969.40	-19.40%

【債券市場】 インドネシア自国通貨建て10年国債利回りの推移 (2024年12月31日~2026年5月8日)



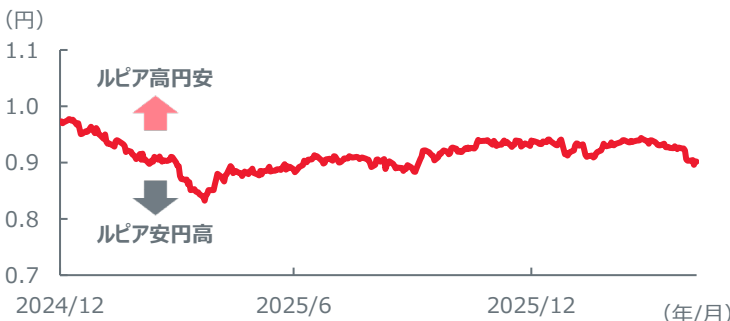
前週 (前週休刊のため2週分)

2026/4/24	2026/5/8	変化幅
6.781	6.603	-0.178

年初来

2025/12/31	2026/5/8	変化幅
6.070	6.603	+0.533

【為替市場】 インドネシアルピアの対円レート*の推移 (2024年12月31日~2026年5月8日) *100インドネシアルピアの対円レート



前週 (前週休刊のため2週分)

2026/4/24	2026/5/8	変化率
0.9267	0.9019	-2.68%

年初来

2025/12/31	2026/5/8	変化率
0.9390	0.9019	-3.95%

出所: グラフおよび表はBloomberg L.P.のデータに基づきイーストスプリング・インベストメンツ作成。

<当資料に関してご留意いただきたい事項> ※当資料は、イーストスプリング・インベストメンツ株式会社が、情報提供を目的として作成した資料であり、金融商品取引法に基づく開示資料ではありません。また、特定の金融商品の勧誘・販売等を目的とした販売用資料ではありません。※当資料は、信頼できると判断された情報等をもとに作成していますが、必ずしもその正確性、完全性を保証するものではありません。※当資料の内容は作成日時点のものであり、当社の見解および予想に基づく将来の見通しが含まれることがあります。将来予告なく変更されることがあります。また、将来の市場環境の変動等を保証するものではありません。※当資料で使用しているグラフ、パフォーマンス等は参考データをご提供する目的で作成したものです。数値等の内容は過去の実績や将来の予測を示したものであり、将来の運用成果を保証するものではありません。※当社による事前の書面による同意無く、当資料の全部またはその一部を複製・転用並びに配布することはご遠慮ください。

イーストスプリング・インベストメンツ株式会社

金融商品取引業者 関東財務局長 (金商) 第379号 / 加入協会 一般社団法人資産運用業協会

英国プルーデンシャル社は、イーストスプリング・インベストメンツ株式会社の最終親会社です。最終親会社およびそのグループ会社は主に米国で事業を展開しているプルーデンシャル・ファイナンシャル社、および英国のM&G社の子会社であるプルーデンシャル・アシュアランス社とは関係がありません。