

# Indonesia Weekly

2026年6月15日 (対象期間: 2026/6/8~2026/6/12)



A Prudential plc (UK) company

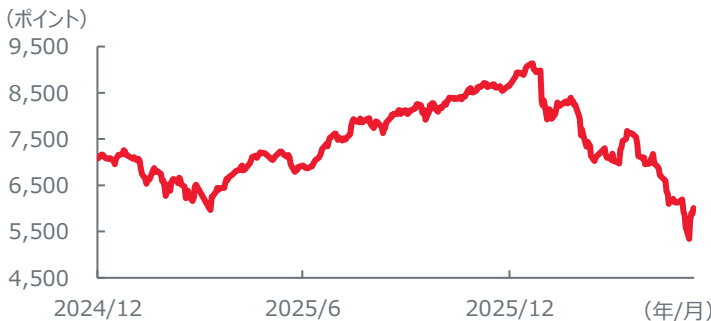
## 【マーケット振り返り】

株式市場は、インドネシア中央銀行（BI）が6月9日の臨時会合で利上げを発表したことに加え、インドネシア国会が複数の金融・投資関連機関と銀行の自社株買いの可能性について議論したとの報道を受け、銀行株が反発をけん引し、前週末比で上昇しました。

債券市場では、6月5日に発表された5月の米雇用統計が力強い内容となり米国債利回りが上昇したことを受けインドネシア国債利回りは週初から上昇（価格は下落）して始まりました。その後、BIが9日の臨時会合で利上げを発表するとルピア安定への期待から利回りは低下しましたが、長くは続かず再び上昇に転じました。10年国債利回りは前週末比で上昇しました。

為替市場では、ルピア安抑制のための9日の利上げ発表を好感し、ルピアは買われ、前週末比で対米ドル、対円ともに上昇しました。

## 【株式市場】 ジャカルタ総合指数の推移 (2024年12月30日~2026年6月12日)



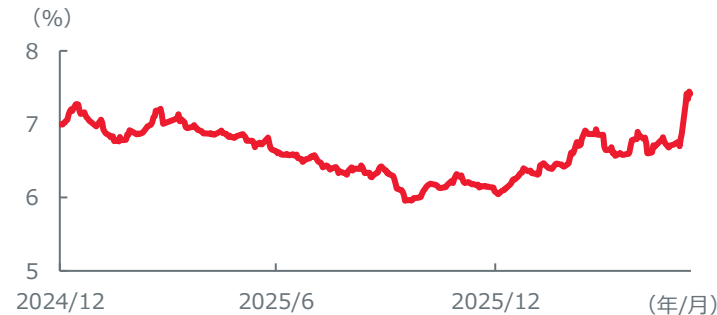
前週

2026/6/5	2026/6/12	変化率
5,594.77	6,007.66	+7.38%

年初来

2025/12/30	2026/6/12	変化率
8,646.94	6,007.66	-30.52%

## 【債券市場】 インドネシア自国通貨建て10年国債利回りの推移 (2024年12月31日~2026年6月12日)



前週

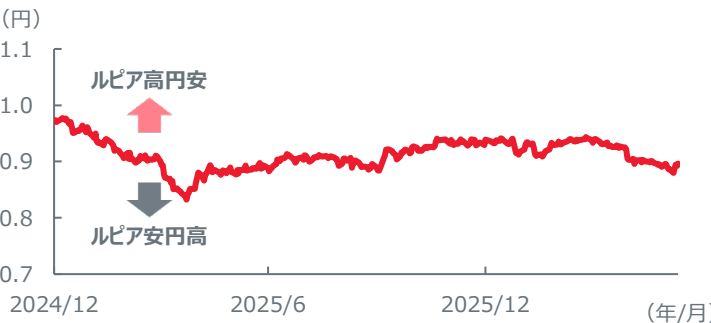
2026/6/5	2026/6/12	変化幅
6.876	7.417	+0.541

年初来

2025/12/31	2026/6/12	変化幅
6.070	7.417	+1.347

## 【為替市場】 インドネシアルピアの対円レート\*の推移 (2024年12月31日~2026年6月12日)

\*100インドネシアルピアの対円レート



前週

2026/6/5	2026/6/12	変化率
0.8867	0.8963	+1.08%

年初来

2025/12/31	2026/6/12	変化率
0.9390	0.8963	-4.55%

出所: グラフおよび表はBloomberg L.P.のデータに基づきイーストスプリング・インベストメンツ作成。

<当資料に関してご留意いただきたい事項> ※当資料は、イーストスプリング・インベストメンツ株式会社が、情報提供を目的として作成した資料であり、金融商品取引法に基づく開示資料ではありません。また、特定の金融商品の勧誘・販売等を目的とした販売用資料ではありません。※当資料は、信頼できると判断された情報等をもとに作成していますが、必ずしもその正確性、完全性を保証するものではありません。※当資料の内容は作成日時点のものであり、当社の見解および予想に基づく将来の見通しが含まれることがありますが、将来予告なく変更されることがあります。また、将来の市場環境の変動等を保証するものではありません。※当資料で使用しているグラフ、パフォーマンス等は参考データをご提供する目的で作成したものです。数値等の内容は過去の実績や将来の予測を示したものであり、将来の運用成果を保証するものではありません。※当社による事前の書面による同意無く、当資料の全部またはその一部を複製・転用並びに配布することはご遠慮ください。

### イーストスプリング・インベストメンツ株式会社

金融商品取引業者 関東財務局長（金商）第379号 / 加入協会 一般社団法人資産運用業協会

英国プルーデンシャル社は、イーストスプリング・インベストメンツ株式会社の最終親会社です。最終親会社およびそのグループ会社は主に米国で事業を展開しているプルーデンシャル・ファイナンシャル社、および英国のM&G社の子会社であるプルーデンシャル・アシュアランス社とは関係がありません。