



Indonesia Weekly

2026年6月29日 (対象期間: 2026/6/22~2026/6/26)



A Prudential plc (UK) company

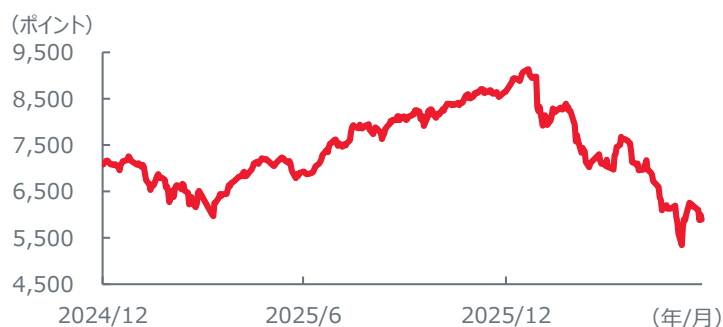
【マーケット振り返り】

株式市場は、株価指数算出会社MSCIが、年次の市場分類見直しにおいて、インドネシアの市場区分の審査を11月まで延長すると発表し、市場改革のための猶予期間が与えられた一方、不透明感が続くことが嫌気され、インドネシア株式市場は下落しました。前週末比でも下落となりました。

債券市場では、MSCIの市場分類見直しの発表内容や国債の入札が目標額を下回り、応札倍率が2025年1月以来の低さだったことを受け、インドネシア10年国債利回りは前週末比で上昇（価格は下落）しました。

為替市場では、米国の利上げ観測から米ドルが買われ、ルピアは前週末比、対米ドル、対円で下落しました。

【株式市場】 ジャカルタ総合指数の推移 (2024年12月30日~2026年6月26日)



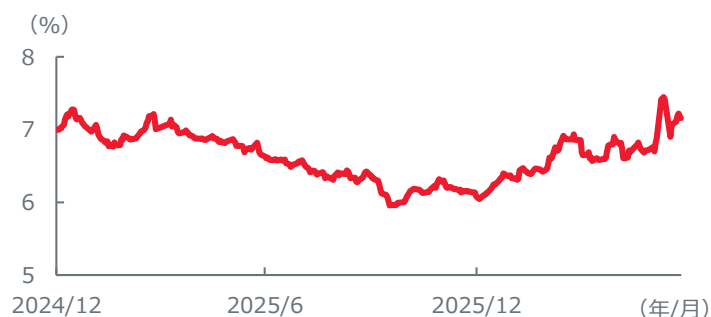
前週

2026/6/19	2026/6/26	変化率
6,177.14	5,896.13	-4.55%

年初来

2025/12/30	2026/6/26	変化率
8,646.94	5,896.13	-31.81%

【債券市場】 インドネシア自国通貨建て10年国債利回りの推移 (2024年12月31日~2026年6月26日)



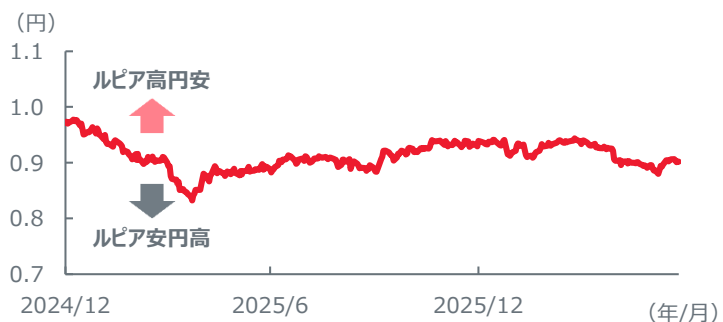
前週

2026/6/19	2026/6/26	変化幅
7.076	7.158	+0.082

年初来

2025/12/31	2026/6/26	変化幅
6.070	7.158	+1.088

【為替市場】 インドネシアルピアの対円レート*の推移 (2024年12月31日~2026年6月26日) *100インドネシアルピアの対円レート



前週

2026/6/19	2026/6/26	変化率
0.9059	0.9018	-0.45%

年初来

2025/12/31	2026/6/26	変化率
0.9390	0.9018	-3.96%

出所: グラフおよび表はBloomberg L.P.のデータに基づきイーストスプリング・インベストメンツ作成。

<当資料に関してご留意いただきたい事項> ※当資料は、イーストスプリング・インベストメンツ株式会社が、情報提供を目的として作成した資料であり、金融商品取引法に基づく開示資料ではありません。また、特定の金融商品の勧誘・販売等を目的とした販売用資料ではありません。※当資料は、信頼できると判断された情報等をもとに作成していますが、必ずしもその正確性、完全性を保証するものではありません。※当資料の内容は作成日時点のものであり、当社の見解および予想に基づく将来の見通しが含まれることがありますが、将来予告なく変更されることがあります。また、将来の市場環境の変動等を保証するものではありません。※当資料で使用しているグラフ、パフォーマンス等は参考データをご提供する目的で作成したものです。数値等の内容は過去の実績や将来の予測を示したものであり、将来の運用成果を保証するものではありません。※当社による事前の書面による同意無く、当資料の全部またはその一部を複製・転用並びに配布することはご遠慮ください。

イーストスプリング・インベストメンツ株式会社

金融商品取引業者 関東財務局長（金商）第379号 / 加入協会 一般社団法人資産運用業協会

英国ブルーデンシャル社は、イーストスプリング・インベストメンツ株式会社の最終親会社です。最終親会社およびそのグループ会社は主に米国で事業を展開しているブルデンシャル・ファイナンシャル社、および英国のM&G社の子会社であるブルーデンシャル・アシュアランス社とは関係がありません。