

# Indonesia Weekly

2026年7月6日 (対象期間: 2026/6/29~2026/7/3)



A Prudential plc (UK) company

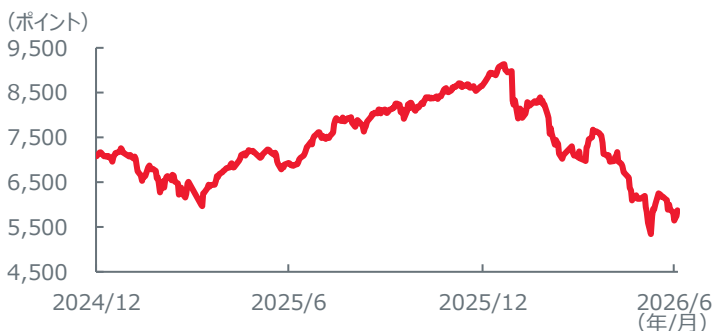
## [マーケット振り返り]

株式市場は、政府預金の引き出しによる銀行流動性の縮小懸念から銀行株が下落したほか、産業向け天然ガス価格の上限引き下げを受けて天然ガス配給会社なども軟調に推移しました。一方、米国の弱い雇用統計を背景に利上げ観測が後退したことから、銅や金などの鉱山株は上昇しました。インドネシア株式市場は前週末比で下落しました。

債券市場では、6月の消費者物価指数の予想比上振れや5月の貿易赤字を受けて利回りが上昇（価格は下落）する場面もありましたが、外国投資家による国債買い越しが昨年5月以来の高水準となったことなどから、インドネシア10年国債利回りは前週末比で低下しました。

為替市場では、6月の製造業PMIが50を下回り、2月をピークに景気減速傾向が意識されたほか、6年ぶりの貿易赤字も重石となりました。米雇用統計の下振れを受けて一時反発する場面もみられましたが、ルピアは前週末比で対米ドル、対円ともに下落しました。

## 【株式市場】 ジャカルタ総合指数の推移 (2024年12月30日~2026年7月3日)



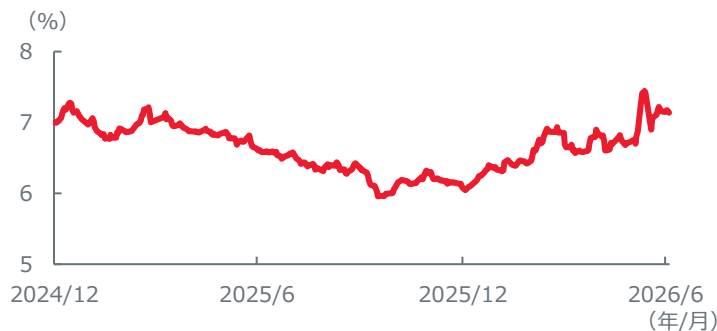
前週

2026/6/26	2026/7/3	変化率
5,896.13	5,875.78	-0.35%

年初来

2025/12/30	2026/7/3	変化率
8,646.94	5,875.78	-32.05%

## 【債券市場】 インドネシア自国通貨建て10年国債利回りの推移 (2024年12月31日~2026年7月3日)



前週

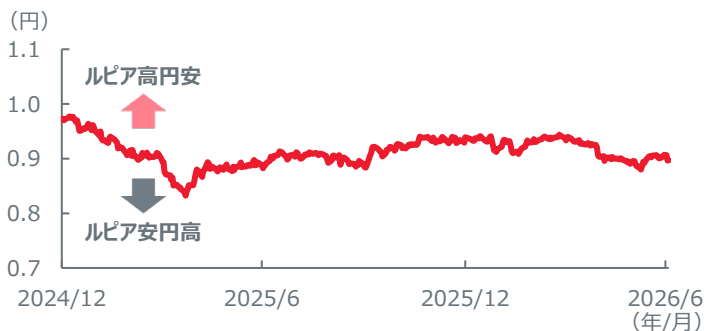
2026/6/26	2026/7/3	変化幅
7.158	7.137	-0.021

年初来

2025/12/31	2026/7/3	変化幅
6.070	7.137	+1.067

## 【為替市場】 インドネシアルピアの対円レート\*の推移 (2024年12月31日~2026年7月3日)

\*100インドネシアルピアの対円レート



前週

2026/6/26	2026/7/3	変化率
0.9018	0.8969	-0.54%

年初来

2025/12/31	2026/7/3	変化率
0.9390	0.8969	-4.48%

出所: グラフおよび表はBloomberg L.P.のデータに基づきイーストスプリング・インベストメンツ作成。

<当資料に関してご留意いただきたい事項> ※当資料は、イーストスプリング・インベストメンツ株式会社が、情報提供を目的として作成した資料であり、金融商品取引法に基づく開示資料ではありません。また、特定の金融商品の勧誘・販売等を目的とした販売用資料ではありません。※当資料は、信頼できると判断された情報等をもとに作成していますが、必ずしもその正確性、完全性を保証するものではありません。※当資料の内容は作成日時点のものであり、当社の見解および予想に基づく将来の見通しが含まれることがありますが、将来予告なく変更される場合があります。また、将来の市場環境の変動等を保証するものではありません。※当資料で使用しているグラフ、パフォーマンス等は参考データをご提供する目的で作成したものです。数値等の内容は過去の実績や将来の予測を示したものであり、将来の運用成果を保証するものではありません。※当社による事前の書面による同意無く、当資料の全部またはその一部を複製・転用並びに配布することはご遠慮ください。

イーストスプリング・インベストメンツ株式会社

金融商品取引業者 関東財務局長 (金商) 第379号 / 加入協会 一般社団法人資産運用業協会

英国プルーデンシャル社は、イーストスプリング・インベストメンツ株式会社の最終親会社です。最終親会社およびそのグループ会社は主に米国で事業を展開しているプルーデンシャル・ファイナンシャル社、および英国のM&G社の子会社であるプルーデンシャル・アシュアランス社とは関係がありません。